



## **CORRIDORI DEL TOUR OPERATOR INTERNAZIONALE**

**GUIDA ALLE MODALITÀ DI REGISTRAZIONE**

## PASSAGGI PER LA REGISTRAZIONE DEL CORRIDORE: RICEZIONE DELL'E-MAIL


Dopo che il Tour operator internazionale (ITO) ha inviato al corridore l'invito per registrarsi a un evento, il corridore riceverà un'e-mail contenente l'"Invito all'evento della NYRR" visualizzato a lato:

1. Quindi, il corridore dovrà fare clic sul "Link di registrazione"
2. Il corridore verrà quindi reindirizzato alla pagina di accesso alla NYRR (*vedere la diapositiva 10 per le istruzioni di accesso*)
  - i. Una volta che hai effettuato l'accesso al tuo account, sia se ti sei appena registrato agli eventi della NYRR sia se eri già registrato, userai il "Codice d'invito" per registrarti alla gara

Invitation to NYRR Event Σ Inbox x

New York Road Runners <noreply@nyrrmailing.org>

NYRR.org | TCSNYCMARATHON.org



Dear Shell Salgado,

You've been invited by NYRR TOURS to register for 2019 TCS New York City Marathon.

If you don't have a current account with New York Road Runners, it's still easy to register. Just click on the link below and follow the five-step process. After logging in with your e-mail address and password, click the "Apply Now" button corresponding to the 2019 TCS New York City Marathon, enter your invitation code, and complete your registration.

Once you've registered through NYRR, your ITP manager has to finalize your entry before you're officially entered in the race.

**Registration Link:** <https://gahfmynyrr.nyrr.org/my-races-classes/upcoming-races/tcs-new-york-city-marathon>

**Invitation Code:** 9950084c59c1884e

Please contact the travel partner representative below with any questions:

Ixzchel Salgado  
[email13714366@email.com](mailto:email13714366@email.com)  
+1-6466781956

Regards,  
New York Road Runners

This e-mail was sent by New York Road Runners. To ensure that you receive future NYRR e-mails, please make sure that this e-mail address is on your safe-sender list.

Copyright © 2019 New York Road Runners, 156 West 56<sup>th</sup> Street, 3<sup>rd</sup> Floor, New York, NY 10019

**Questions? Visit our Help Center at: [help.nyrr.org](http://help.nyrr.org)**

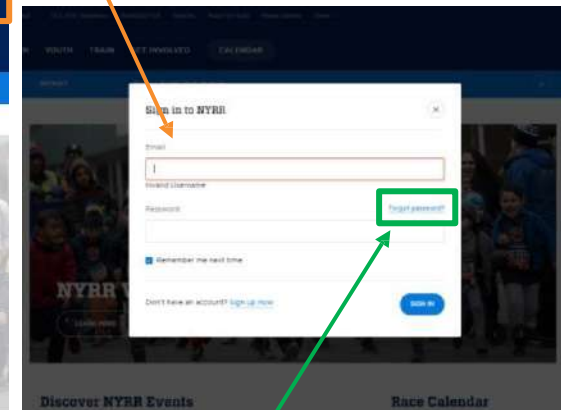
# PASSAGGI PER LA REGISTRAZIONE DEL CORRIDORE: ACCESSO/CREAZIONE DELL'ACCOUNT

Una volta ricevuta l'e-mail del tuo Tour operator internazionale (ITO) insieme al codice di invito per la registrazione ad un evento, apri l'e-mail e:

1. Fai clic sul link di registrazione contenuto nell'e-mail che ti consentirà di accedere alla pagina di destinazione della NYRR. In questa pagina, fai clic su **"Sign In o Join"**:
  - i. Se non hai già creato un account NYRR, puoi crearlo adesso.
  - ii. Se già disponi di un account NYRR, puoi accedervi.
    - a. Visualizzerai una finestra in cui puoi immettere i dati di accesso (e-mail e password) associati al tuo account. Devi inserire la stessa e-mail a cui è stato inviato l'invito per accedere.
  - iii. Per recuperare la password dimenticata, fai clic su "Forgot Password" per reimpostarla.

Fai clic qui per accedere e/o creare il tuo account

Inserisci il tuo indirizzo e-mail e la password per accedere



Per ripristinare la password

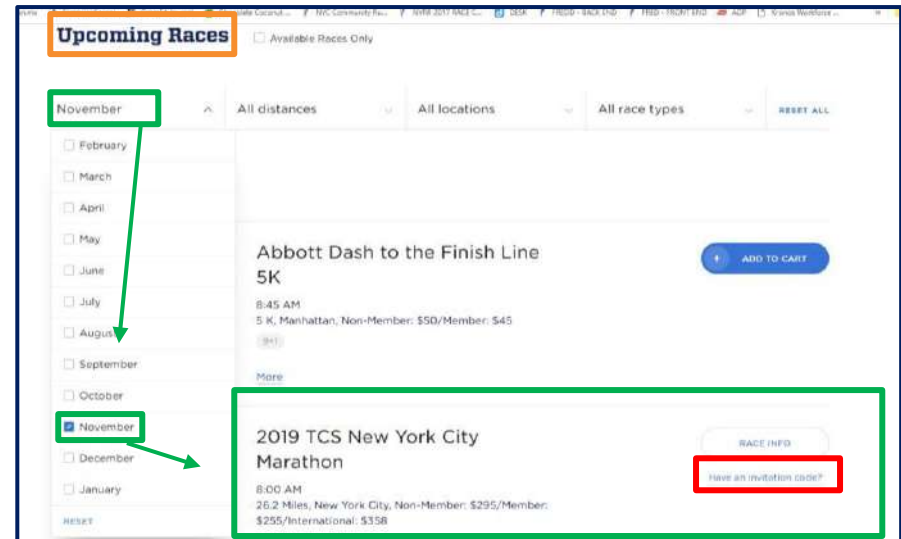
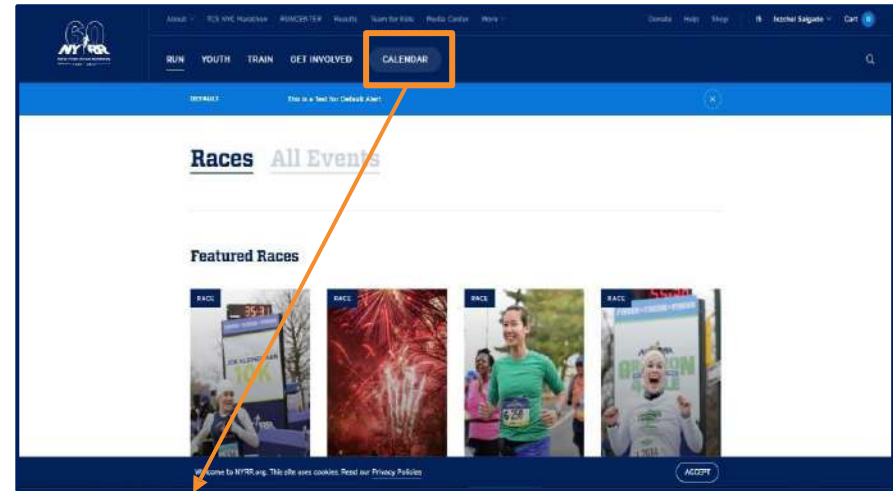
Se hai creato un account, dovrai accedere all'account appena creato.

Se una volta effettuato l'accesso, visualizzi la pagina della **MARATONA DI NEW YORK** puoi passare al punto 2 qui sotto.

Se invece ti trovi sulla home page di **NYRR**:

1. Nella pagina di destinazione fai clic su **"Calendar"** e scorri verso il basso fino a "Upcoming Races"
  - i. A questo punto, fai clic su **"Month"** e seleziona il mese dell'evento per il quale ti stai registrando (*ad es.,: novembre per la TCS New York City Marathon*).
  - ii. Una volta visualizzato l'evento al quale desideri registrarti, fai clic su **"Have an Invitation Code?"**.
2. Quando fai clic su "Have an Invitation Code?", visualizzerai un popup con le istruzioni su come inserire il codice di invito.

## PASSAGGI PER LA REGISTRAZIONE DEL CORRIDORE: INVIO DEL CODICE DI INVITO (parte 1)



## PASSAGGI PER LA REGISTRAZIONE DEL CORRIDORE: INVIO DEL CODICE DI INVITO (parte 2)

Dopo che hai fatto clic su “Have an Invitation Code?”:

1. il pop-up indicherà dove inserire il **codice di invito**.
  - i. Dovrai assicurarti che il codice venga inserito correttamente e che non ci siano spazi prima o dopo il codice.
2. Una volta inserito il codice, fai clic su **“Submit”**. Quindi, un secondo pop-up ti chiederà di riconoscere che è possibile utilizzare un solo codice di invito per persona. Per accettare, **seleziona la casella**. Successivamente, potrai fare clic su **“I Have Read And Agree”** per passare alla procedura di registrazione.

Invitation Code ✕

2019 TCS New York City Marathon  
Sunday, 03 November 2019

Have an invitation code?  
Have you received an invitation code from NYRR, an International Tour Operator, charity, or sponsor? Please enter it below:

99281a5c0bc1bb47

**SUBMIT**

Acknowledgements ✕

NYRR permits only one application per person. Runners who submit multiple entries will be removed. All NYRR race entries are non-refundable.

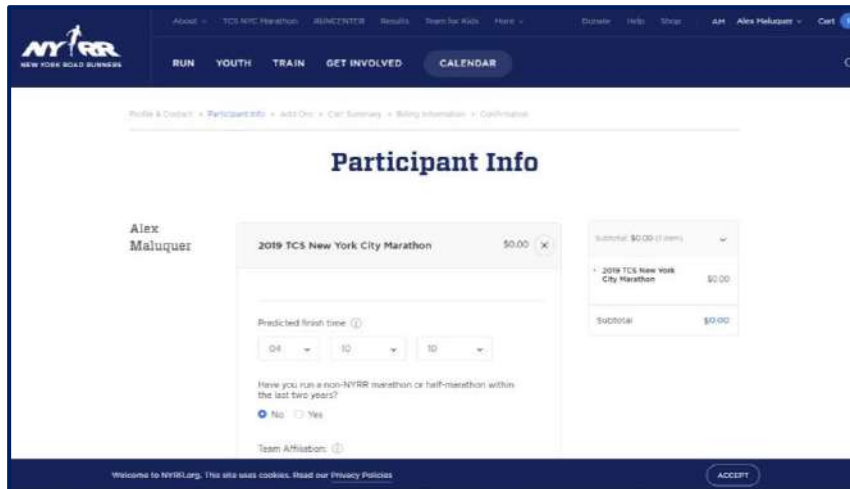
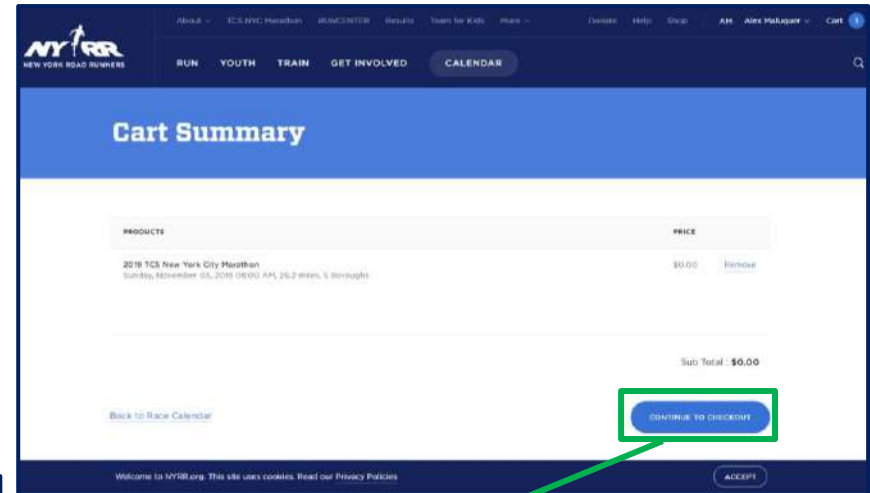
I agree to submit **only one** application for the **2019 TCS New York City Marathon**

**I HAVE READ AND AGREE**

## PASSAGGI PER LA REGISTRAZIONE DEL CORRIDORE: REGISTRAZIONE ALL'EVENTO (parte 1)

Dopo che avrai inviato il codice di invito, accederai al riepilogo del tuo carrello dove visualizzerai che hai un evento. Da qui passerai alla registrazione formale all'evento.

1. Fai clic su **“Continue to Checkout”**.
2. Una volta che avrai acceduto alla sezione denominata Participant Info, dovrai scorrere la pagina per visualizzare una serie di domande e rinunce che fanno parte della registrazione formale all'evento.



Il totale Cart deve essere a \$0,00,  
Attenzione a non aggiungere servizi non richiesti!

# PASSAGGI PER LA REGISTRAZIONE DEL CORRIDORE: REGISTRAZIONE ALL'EVENTO (parte 2)

## Per completare la procedura di registrazione formale all'evento, dovrai:

1. Indicare il tempo previsto e la tua Team Affiliation – suggerito lasciare **None** – e infine la taglia maglietta
2. Completare il sondaggio obbligatorio cliccando su **Take Survey**, quindi spuntare le 5 caselle sottostanti
3. E, infine, fare clic su "Continue to Checkout" prima di passare alla fase successiva della procedura di registrazione

### Passaggio 1

Team Affiliation: ⓘ

Unattached

Note: If you received an invitation from a charity or sponsor, your registration will automatically be associated with that group but they will not appear on this list of teams.

Shirt Information:

Men's M

I understand that my shirt size may not be available at the time of bib pick-up.

I am an Athlete with a Disability (AWD)

Survey

How many New York City Marathons have you completed? \*

This is my first New York City Marathon

How many marathons have you completed? \*

This is my first marathon

Want to tell your marathon story? If you do, select yes so NYRR can share your contact information with the media. \*

Yes

No

### Passaggio 2

How did you hear about the 2019 TCS New York City Marathon Application? \*

ITO Program

Which brand is the official athletic footwear and apparel sponsor of the 2019 TCS New York City Marathon? (Your answer to this question will not impact your drawing selection odds) \*

New Balance

Would you like to be considered for participation in the TCS New York City Marathon Opening Ceremony Presented by United Airlines starting at 4:00PM in Central Park on November 12? \*

Yes

No

If you would like to be considered, what country would you prefer to represent?

Mexico

Click "CONTINUE TO CHECKOUT" below to continue application. Your entry is not submitted until you complete payment information and reach the confirmation screen.

### Passaggio 3

Classes

There are no classes added to your cart.


I have read and agree to the 2019 TCS New York City Marathon Waiver, Release & Authorization.

I have read and agree to the 2019 TCS New York City Marathon Rules of Competition.

I have read and agree to the 2019 TCS New York City Marathon Code of Conduct.

I have read and agree to the 2019 TCS New York City Marathon Run Clean Waiver.

CONTINUE TO CHECKOUT

 NYRR  
NEW YORK ROAD RUNNERS

NYRR RUN/CENTER  
320 West 57th Street  
New York, NY 10019

## PASSAGGI PER LA REGISTRAZIONE DEL CORRIDORE: LIBERATORIE

Prima di passare alla fase successiva della tua registrazione, dovrai selezionare la casella di spunta di 4 liberatorie. Queste liberatorie sono:

1. Rilascio e autorizzazione
  - i. È disponibile in più lingue facendo clic su **“View in another language(s)”** nella parte superiore del popup
2. Regole della concorrenza
3. Codice di condotta
4. Liberatoria corretta della corsa

**2019 TCS New York City Marathon Waiver, Release & Authorization**

View in another language(s) : English

GENERAL LIABILITY WAIVER AND RELEASE

Applicable to All Participants in NYRR Events & Activities

In consideration of the opportunity provided by New York Road Runners, Inc. ("NYRR") to participate in its events, I hereby voluntarily state, represent and agree as follows:

View in new tab

OK

CONTINUE TO CHECKOUT

**2019 TCS New York City Marathon Waiver, Release & Authorization**

View in another language(s) : English

- English
- Spanish
- French
- German
- Dutch
- Mandarin Chinese
- Japanese
- Portuguese
- Amharic
- Arabic
- Bengali
- Danish
- Italian
- Korean
- Norwegian
- Polish
- Russian
- Swedish
- Urdu

GENERAL LIABILITY WAIVER AND RELEASE

Applicable to All Participants in NYRR Events & Activities

In consideration of the opportunity provided by New York Road Runners, Inc. ("NYRR") to participate in its events, I hereby voluntarily state, represent and agree as follows:

View in new tab

OK

Classes

There are no classes added to your cart.

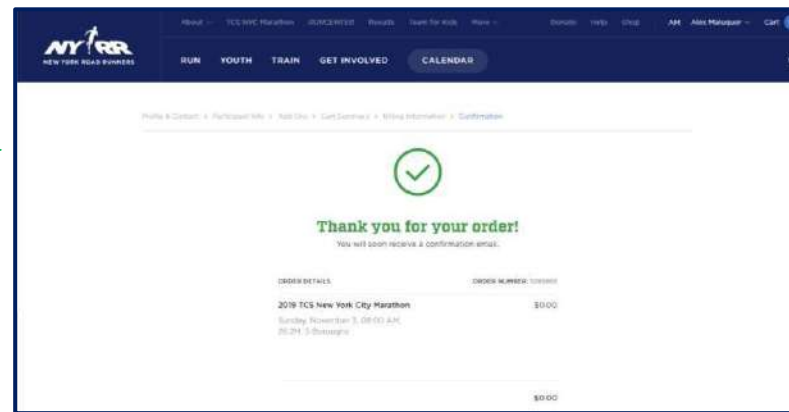
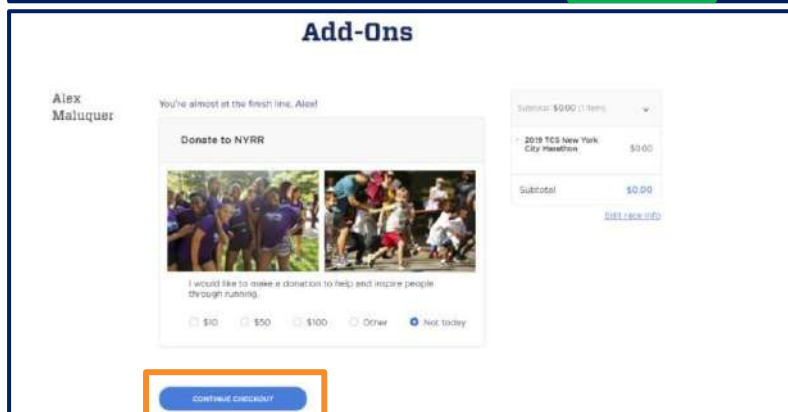
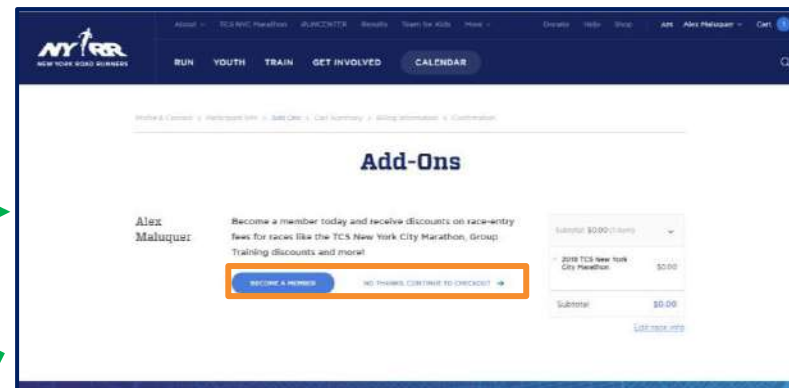
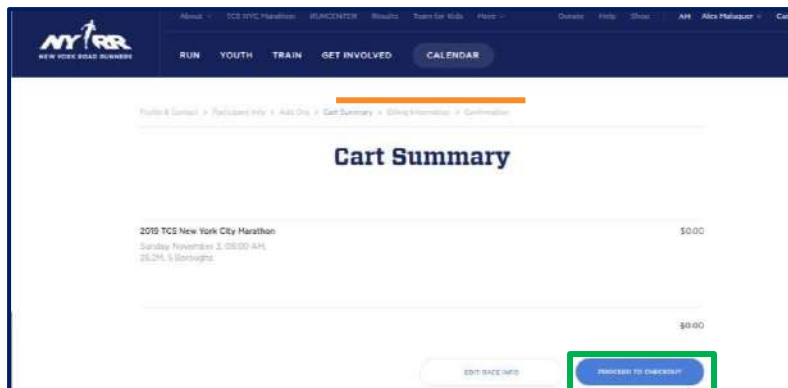
- I have read and agree to the 2019 TCS New York City Marathon Waiver, Release & Authorization.
- I have read and agree to the 2019 TCS New York City Marathon Rules of Competition.
- I have read and agree to the 2019 TCS New York City Marathon Code of Conduct.
- I have read and agree to the 2019 TCS New York City Marathon Run Clean Waiver.

CONTINUE TO CHECKOUT



# PASSAGGI PER LA REGISTRAZIONE DEL CORRIDORE: ADD-ON E RINGRAZIAMENTI

Una volta completata la registrazione all'evento, accederai al riepilogo del carrello. Qui dovrai cliccare più volte su CONTINUE TO CHECK OUT:



**Quando arrivi alla spunta verde, la registrazione è completata!  
Sei ufficialmente partecipante alla NYCM2022! Congratulazioni!**

Nelle prossime pagine le informazioni su Bag/Poncho e trasporto alla partenza

## PASSAGGI PER LA REGISTRAZIONE DEL CORRIDORE: DASHBOARD

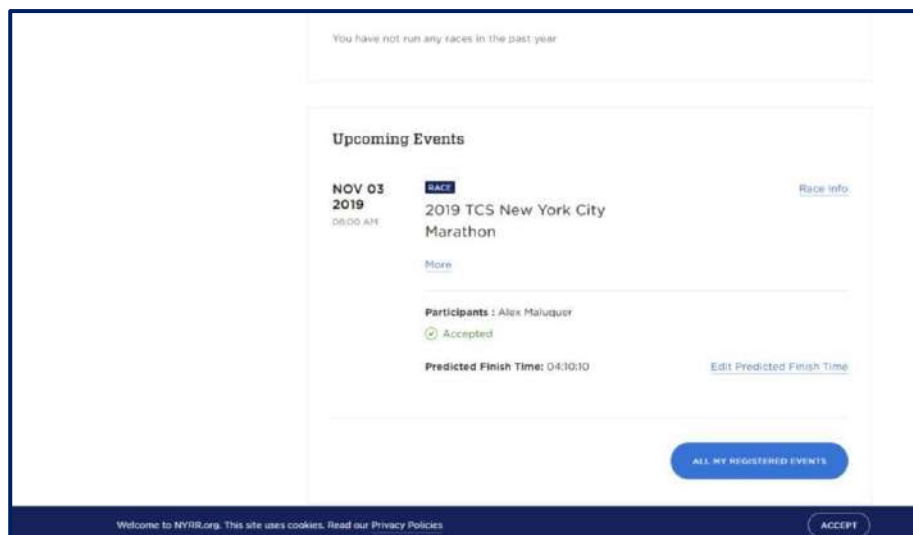
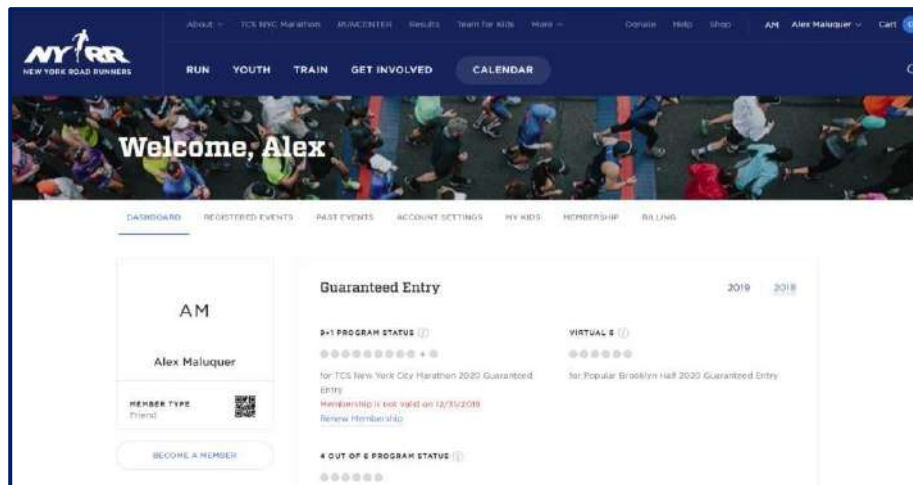
Per registrarsi a qualsiasi evento della NYRR, è necessario creare un account. Una volta creato l'account, sarà possibile effettuare la registrazione agli eventi della NYRR.

Gli eventi registrati da una persona saranno quindi visibili nella **Dashboard** dell'account che contiene in un'unica posizione i dati di ciascun titolare dell'account, in modo che la loro visualizzazione sia sempre agevole.

Il **Dashboard** è anche il punto in cui i corridori vedranno le notifiche associate agli eventi ai quali si sono registrati.

1. Per la *TCS New York City Marathon* è in questa posizione che un corridore vedrà le proprie opzioni relative ai Bagagli e al Trasporto (B&T), una volta che saranno disponibili per la selezione.

*Contatta il tuo ITO per verificare quando le opzioni di B&T saranno disponibili per la selezione ai corridori dell'ITO e anche a te!*

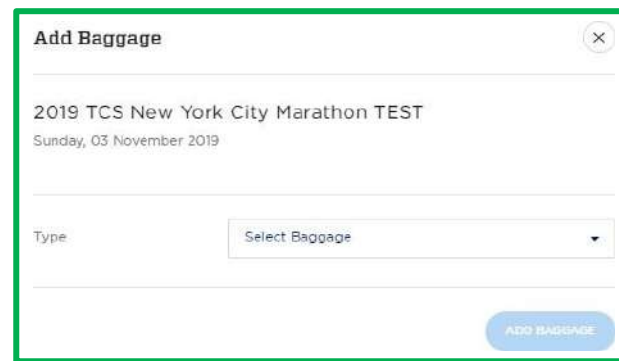
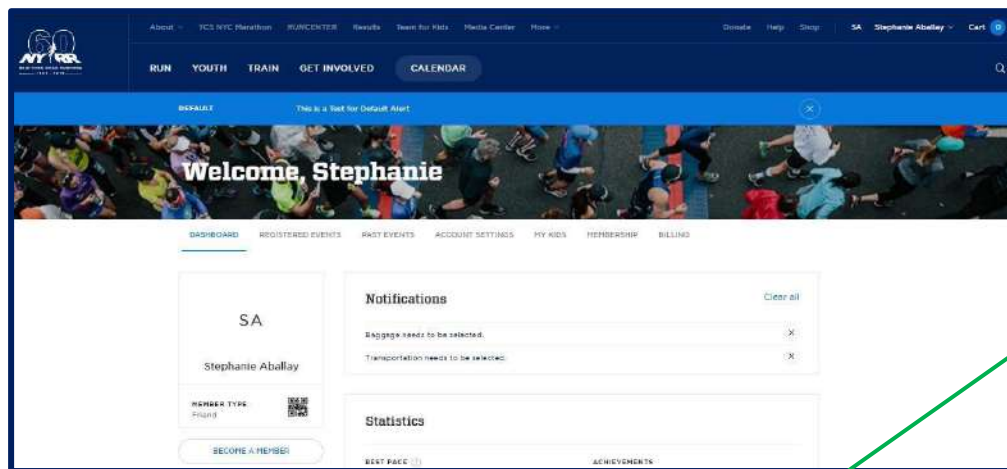


## PASSAGGI PER LA REGISTRAZIONE DEL CORRIDORE: BAGAGLI E TRASPORTO

Le notifiche nel Dashboard del corridore saranno visibili quando saranno disponibili le voci quali i Bagagli, il Trasporto e i Moduli di conferma:

1. Quando visualizzi la notifica, potrai effettuare le selezioni di Bagagli e Trasporti facendo clic su "Add" per ciascuna voce.

QUI SUGGERIAMO DI SELEZIONARE, APPENA SARA' POSSIBILE FARLO, LA PREFERENZA TRA **BAG o POST RACE PONCHO** – IL TRASPORTO ALLA PARTENZA **NON DEVE ESSERE INDICATO** PERCHE' TUTTI I RUNNER DISPORRANO DEL **PULLMAN PRIVATO BORN2RUN**.



Scaricare o inviare il modulo di conferma per e-mail

